

QUICKGUIDE
Wao TV-boks
DIW3930

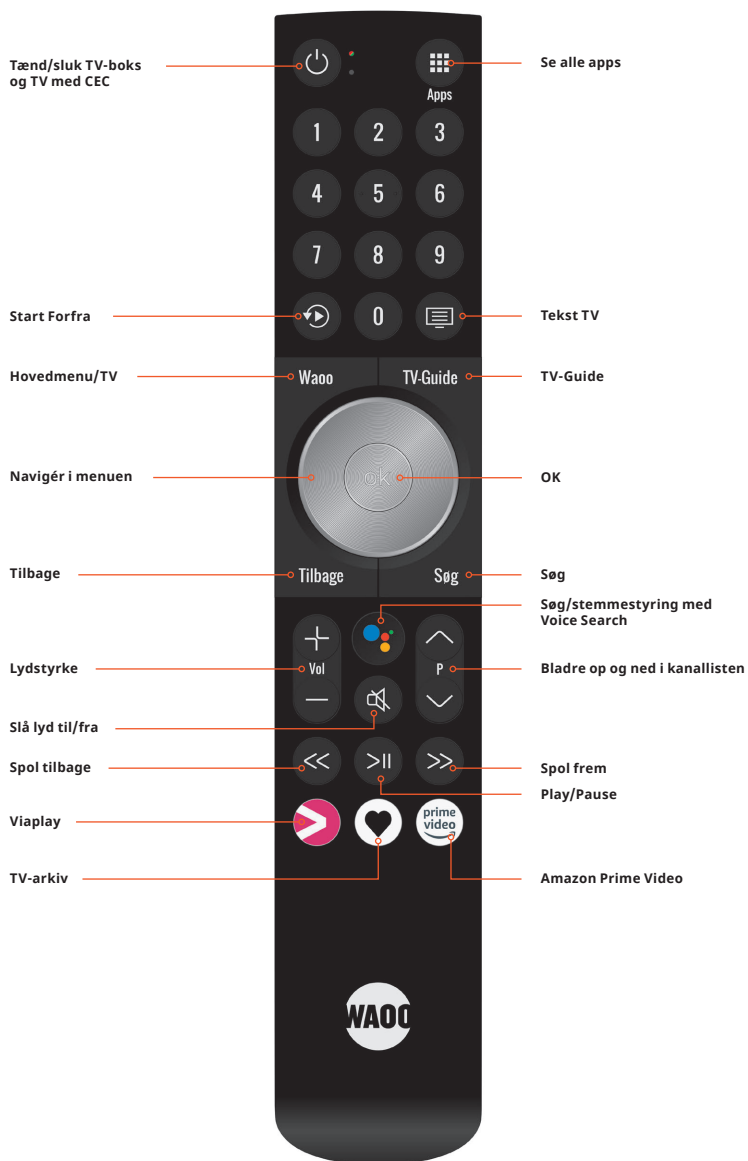
WAO

FIBERBREDBÅND | TV | STREAMING | TELEFONI | MOBIL



- 03** SÅDAN BETJENER DU TV-PORTALEN
- 04** WAOO BIO – DIN HJEMMEBIOGRAF
- 04** KANALBUTIK
- 05** WAOO TV-ARKIV
- 05** FAVORITLISTE
- 06** APPS
- 06** CLOUD RECORD
- 06** START FORFRA
- 07** PAUSE
- 07** ANDRE FUNKTIONER

SÅDAN BETJENER DU TV-PORTALEN



WAOO BIO – DIN HJEMMEBIOGRAF

LEJ FILM MED FJERNBETJENINGEN

I Wao Bio kan du altid leje de nyeste premierefilm og gamle klassikere med blot få tryk på fjernbetjeningen. Du får adgang til filmene i 48 timer, hvorefter de afleverer sig selv.

Gå i Wao Bio fra hovedmenuen, og vælg mellem de forskellige kategorier og genrer, eller søg efter bestemte film eller skuespillere.

Navigér med piletasterne omkring OK og tryk **"OK"**, når du har fundet en film, som du ønsker at se.

Skriv evt. din adgangskode til Wao Bio her.

Har du ikke ændret koden, er den 0000.

KANALBUTIK

KØB KANALER MED FJERNBETJENINGEN

Køb Wao Frit Valg Pakker og Wao Frit Valg Kanaler med få tryk på din fjernbetjening, og få adgang til kanalerne med det samme.


Tryk på knappen **"Wao"** på fjernbetjeningen.
Vælg **"Kanalbutik"** i menuen.

Frit Valg Kanaler kan du bestille enkeltvis, og du betaler naturligvis kun for den periode, du har kanalen. Efter 30 dage kan du afbestille kanalen i Kanalbutikken. Der er ingen gebyrer forbundet med bestillingerne.

WAOO TV-ARKIV

SE ELLER GENSE PROGRAMMER

Åbn TV-Guiden for at få et overblik over dine kanaler. Er du gået glip af en udsendelse, som har været vist inden for de seneste 7 dage, så er det nemt at finde den igen.

Tryk på **"TV-Guide"** på fjernbetjeningen. Navigér med piletasterne omkring **"OK"** for at komme tilbage i tid. Hvis der er en  ud for kanalnavnet, kan du finde programmer op til 7 dage bagud. Brug piletasterne for at vælge det ønskede program, og tryk **"OK"** 2 gange. Hvis et program er med grå tekst, har Waoos ikke rettighed til at vise det igen.

Du kan også gå ind i TV-arkiv for at se et samlet overblik over programmerne, der er tilgængelige. Her kan du sortere efter kategori, f.eks. Sport, Film, Nyheder.

Du kan gå direkte til TV-arkiv ved at trykke på  .

FAVORITLISTE

Du kan lave din egen Favoritliste, så du kun får vist de kanaler, du er interesseret i, og du kan selv ændre rækkefølgen.

Gå til Indstillinger og herefter Favoritliste for at oprette eller redigere en Favoritliste.

SØG


Klik på knappen **"Søg"** på fjernbetjeningen for at søge efter indhold i TV-guiden, TV-arkivet eller Waoos Bio.

Du kan også klikke på Voice Search  for at foretage en stemmesøgning eller benytte andre Voice Search-funktioner.

APPS

DU HAR ADGANG TIL ET UDVALG AF STREAMINGTJENESTER VIA DIN TV-BOKS

Fra din TV-boks har du direkte adgang til timevis af god underholdning fra et udvalg af streaming-apps.

Gå til Apps og Spil-menuen for at benytte de mange apps, der er installeret eller klik på  på fjernbetjeningen for at gå direkte til apps.

Du kan også selv installere apps fra Google Play Butik. Her kan du vælge mellem tusindvis af apps inden for f.eks. Spil, Musik, Streaming og Smart Home. Bemærk, at det kræver, at du logger ind med en Google konto.

CLOUD RECORD

OPTAG PROGRAMMER I SKYEN, OG SE FRA ALLE ENHEDER

Via TV-Guiden kan du optage programmer, som gemmes i skyen - dette kan gøres fra alle enheder (TV-boks, computer, tablet og telefon) og ses fra alle enheder efterfølgende. Bemærk, at der kan forekomme enkelte programtyper, som Waoo ikke har rettigheder til at optage.

START FORFRA


SÅDAN STARTER DU ET TV-PROGRAM FORFRA

Er du kommet for sent til dit yndlingsprogram? Bare rolig. Du kan starte forfra på programmer med Start Forfra-funktionen.

Tryk på knappen  på fjernbetjeningen, og udsendelsen starter forfra.

PAUSE

HAR DU BRUG FOR ET BREAK, TRYK PAUSE

Har du brug for at hente en kop kaffe midt i en spændende TV-udsendelse, kan du trykke på knappen  på fjernbetjeningen for at pause den udsendelse, du ser - og for at starte udsendelsen igen.

ANDRE FUNKTIONER

4K/UHD TV-BOKS

Med denne TV-boks kan du med dit 4K-TV opleve den knivskarpe opløsning i de udsendelser, der sendes i 4K. Du kan eksempelvis også se et stort udvalg af 4K-indhold på YouTube.



BLUETOOTH FJERNBETJENING

Fjernbetjeningen kan forbindes via Bluetooth og kan dermed benyttes med stemmestyring ved hjælp af Voice Search. Endvidere kan du gemme TV-boksen væk i et skab eller bag dit TV og stadig styre den med din fjernbetjening.

TRÅDLØS

TV-boksen kan enten modtage signalet med netværkskabel eller trådløst. Se installationsguide for trådløs opsætning.

DIREKTE ADGANG

Du kan åbne Viaplay og Amazon Prime Video ved at trykke på knapperne  og  nederst på fjernbetjeningen.

Licenser

Google, Google Play, YouTube og Android TV er varemærker tilhørende Google LLC.

Amazon, Amazon Prime Video og alle relaterede logoer er varemærker tilhørende Amazon.com, Inc. eller dets tilknyttede selskaber.

Alle andre mærker og logoer er varemærker eller registrerede varemærker tilhørende deres respektive ejere.



DANMARKS FØRENDE LEVERANDØR AF INTERNET, TV, STREAMING OG TELEFONI VIA FIBERNETTET

Bag WaoO står nogle af landets største, lokale fibernetselskaber, som har slået sig sammen for at bringe den ultimative, digitale løsning til vores kunder. Vores størrelse og erfaring betyder, at vi kan tilbyde dig de mest innovative og fremtidssikrede løsninger – naturligvis til konkurrencedygtige priser.

WaoOs produkter på internet, TV, streaming og telefoni leveres af dit lokale fibernetselskab, som også står for rådgivning, installation, support og kundeservice.

Kontaktinformation

Du kan kontakte dit fibernetselskab, hvis du har spørgsmål i forbindelse med installationen af din WaoO TV-boks.

Find kontaktinformation på waoO.dk/kontakt



0253897890