


INSTALLATIONSGUIDE
Wao TV-boks
DIW3930

WAO

FIBERBREDBÅND | TV | STREAMING | TELEFONI | MOBIL







04	VELKOMMEN
05	MEDFØLGENDE Udstyr
06	TV-BOKSEN
07	TILSLUTNING
10	PARRING AF FJERNBETJENING
11	WAOO FJERNBETJENING
12	LOG IND MED GOOGLE KONTO
14	INDSTILLINGER
15	SIKKERHEDS- OG JURIDISKE OPLYSNINGER
20	KONTAKT


VELKOMMEN

KÆRE KUNDE

Tillykke med din nye TV-boks.

Din nye TV-boks fra Waoo er klar til brug, og den giver dig adgang til både TV-kanaler, streamingtjenester og meget andet. Denne vejledning hjælper med opsætningen af TV-boksen.

Du finder flere vejledninger på waoo.dk/vejledning.



God fornøjelse med din nye TV-boks.

Med venlig hilsen
Waoo

MEDFØLGENDE UDSTYR

TV-boksen leveres med:

- Fjernbetjening inkl. 2 batterier
- HDMI®-kabel
- Strømforsyning
- Netværkskabel

Tjek, at det hele er der, før du går i gang med installationen.



TV-boks



Fjernbetjening inkl. 2 batterier



HDMI-kabel



Strømforsyning



Netværkskabel


TV-BOKSEN

TV-BOKSEN – SET OVENFRA



1. Standby-knap

TV-BOKSEN – SET BAGFRA



1. Strøm
2. Netværksport
3. HDMI-port
4. Audio-port
5. USB-port
6. Nulstil knap

TILSLUTNING

TILSLUTNING TIL TV

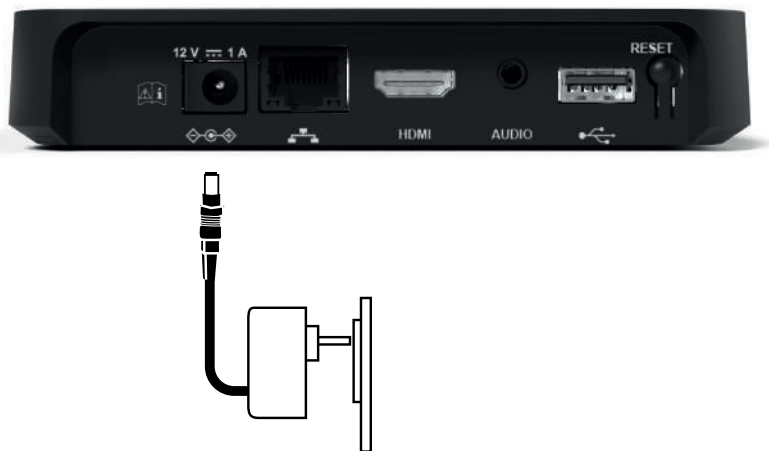
Forbind Waoo TV-boksen til dit TV med HDMI-kablet.



Figur 1: Tilslutning med HDMI-kabel.

TILSLUTNING AF STRØM

Tilslut TV-boksen til en stikkontakt.



Figur 2: Tilslutning af strøm.

TILSLUTNING AF TV-BOKSEN

Du kan forbinde din TV-boks på to måder - enten med det vedlagte netværkskabel til din fiberboks eller trådløst.

Følg herefter opstartsprocessen på din TV-boks, som starter automatisk, når du har tilsluttet din TV-boks.

OBS:

Mangler du billede på TV'et?

Kontroller, at du benytter den rigtige HDMI-kilde (source) med fjernbetjeningen til dit TV.

KABLET ELLER TRÅDLØS

Vi anbefaler, at du forbinder TV-boksen med et netværkskabel til fiberboksen. Du kan også forbinde TV-boksen trådløst, men vær dog opmærksom på, at en trådløs forbindelse ikke altid er lige så stabil som en kablet forbindelse.

TILSLUTNING MED NETVÆRKS KABEL

Sæt netværkskablet i en TV-port i din fiberboks og sæt den anden ende af netværkskablet i netværksporten i din TV-boks.

Bemærk! TV-boksen kan også forbindes til en internet-port, men vi anbefaler at benytte en TV-port i din fiberleverandørs fiberboks/router for at få den optimale oplevelse.



Figur 3: Tilslutning med netværkskabel.

OBS:

Hvis du ikke har fået en router tilsendt, skal du tilslutte netværkskablet i fiberboksens port 3. Hvis du har fået en router tilsendt, skal du tilslutte netværkskablet i routerens port 1-3.

TRÅDLØS OPSÆTNING

1. Tænd TV og TV-boks, og følg vejledningen på skærmen.
2. Vælg **"Tilslut til internettet via Wi-Fi"**.
3. Vælg dit Wi-Fi-netværk og indtast adgangskoden til dit Wi-Fi-netværk.



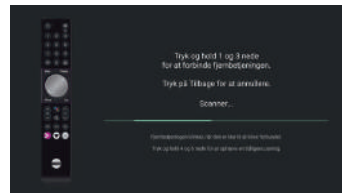
Figur 4: Vælg Wi-Fi-netværk.

NB! TV-boksen kan ikke både være tilsluttet med netværkskabel og trådløst.

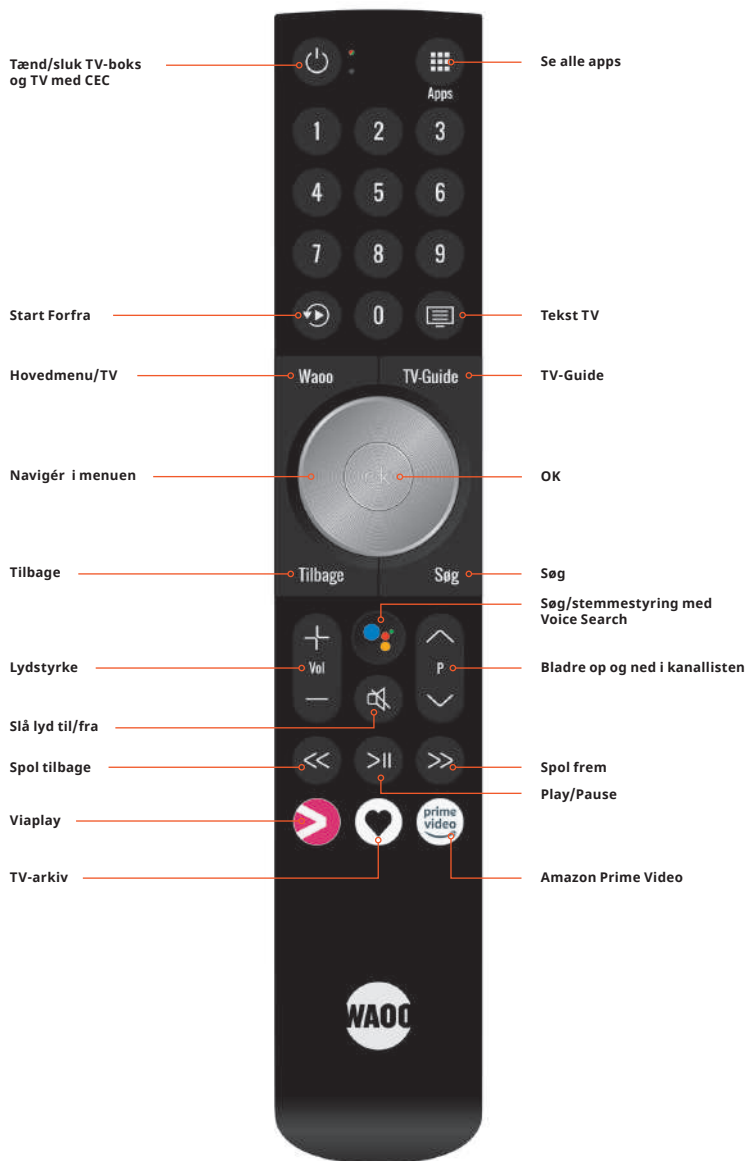
PARRING MED FJERNBETJENING

Du skal nu forbinde din fjernbetjening med TV-boksen.

Tryk på knapperne 1 + 3 på fjernbetjeningen for at forbinde din fjernbetjening via Bluetooth.



Figur 5: Parring m. fjernbetjening.



LOG IND MED GOOGLE KONTO

BEMÆRK!

Det er ikke et krav at logge ind med en Google konto for at bruge Waoo TV-boksen. Men det er nødvendigt for at kunne downloade egne apps og benytte funktioner som f.eks. Voice Search. Nogle apps som f.eks. DRTV, TV 2 PLAY, YouTube m.fl. er installeret på forhånd og kan bruges uden Google login. Vi anbefaler, at du logger ind med en Google konto for at få fuldt udbytte af din TV-boks.

SÅDAN OPRETTER DU EN GOOGLE-KONTO

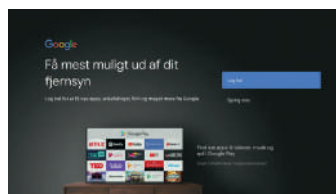
Har du ikke i forvejen en Google konto, kan du nemt oprette en gratis konto. Gå til support.google.com, klik på **"Konto"** i menuen, og følg guiden for at oprette en Google konto.

For at logge på med Google, skal du have en Google konto. Har du det, kan du logge ind med din Gmail-adresse.

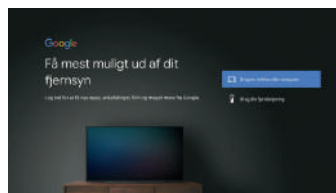
Hvis du ikke ønsker at logge ind lige nu, kan du vælge **"Spring over"**.

Du kan altid logge ind med Google senere fra Waoo TV-menuen.

Når du har valgt **"Log ind"**, kan du enten logge ind via din telefon eller computer eller ved at indtaste dit login med din fjernbetjening.

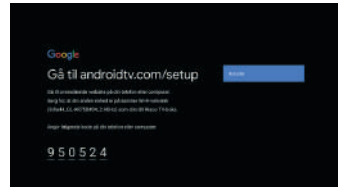


Figur 6: Log ind med Google konto.



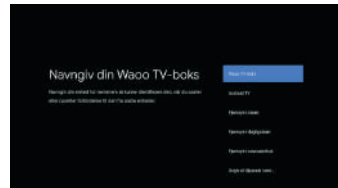
Figur 7: Log ind med Google konto.

Hvis du vælger at logge ind med telefon eller computer, skal du gå til [androidTV.com/setup](https://androidtv.com/setup) og indtaste den kode, du ser på dit TV.



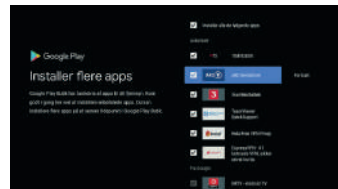
Figur 8: Log ind med Android konto.

Vælg **”Waoø TV-boks”**.



Figur 9: Waoø TV-boks.

Vælg de apps, du ønsker installeret på TV-boksen, og tryk **”Fortsæt”**.



Figur 10: Installer flere apps.

Du er nu klar til at se TV og benytte streaming-apps.

Læs mere om mulighederne med din Waoø TV-boks på waoø.dk/vejledninger/TV-boks



Figur 11: Startskærm.

INDSTILLINGER

I menuen **"Indstillinger"**  kan du ændre:

- Favoritliste – vælg de kanaler, du vil have i din favoritliste.
- Forældrekontrol – lås udvalgte TV-kanaler med pinkode.
- Lydindstillinger, menu-sprog og undertekster
- Standby-indstillinger
- Indstillinger til Android™ på TV-boksen herunder Wi-Fi-opsætning

SIKKERHEDS- OG JURIDISKE OPLYSNINGER



Din Waoo TV-boks (DIW3930 Waoo) er fremstillet til at overholde internationale sikkerhedsstandarder. Læs omhyggeligt følgende anvisninger, inden TV-boksen installeres og bruges. Gem anvisningerne til senere brug.

Sikkerhedsoplysninger

Strømforsyningsenhed (adapter)

For at undgå risiko for elektrisk stød eller brand, er det kun den medfølgende strømadapter, der må bruges. Slut enheden til forsyningsnettet. Følg anvisningerne på mærkaten på enheden og på strømadapteren. Slut aldrig enheden til en stikkontakt, der sidder løst eller er beskadiget eller defekt (risiko for elektrisk stød eller brand).

Børn og kæledyr

Sørg for, at strømadapteren og fjernbetjeningen er uden for børns og kæledyrs rækkevidde.

Batterier

Batterierne må ikke udsættes for kraftig varme, f.eks. fra sol, ild eller lignende kilder. Primærbatterierne (ikke opladelige) må kun udskiftes med tilsvarende typer (spænding, kemi, størrelse).

Væsker

Hold alle væsker i sikker afstand fra din Waoo TV-boks og strømadapter.

Hold dem fra fugtige områder og vand.

Sæt ikke noget, der er fyldt med vand, ovenpå (f.eks. en vase med blomster).

Hvis væske eller andre substanser kommer ind i enheden, skal den slukkes øjeblikkeligt, eller ledningen skal trækkes ud af stikkontakten. Hvis du fortsætter med at bruge den, kan det medføre elektrisk afladning, eller der kan udbryde brand.

Rengøring

Træk altid ledningen til Waoo TV-boksen ud af stikkontakten før rengøring.

Enheden og strømadapteren må kun rengøres med en blød og tør klud.

Brug ikke rensesvampe eller opløsningsmidler. Støv af med en blød og fugtig klud.

Ventilation

Sæt Waoo TV-boksen et sted med god ventilation.

Den må ikke dækkes til eller sættes et sted med begrænsede pladsforhold (som et skab), og andet elektronisk udstyr må ikke sættes ovenpå eller under den.

Omgivelser

Installer enheden og strømadapteren indendørs på et tørt sted med god udluftning.

Din Waoo TV-boks er kun til indendørs brug ved en rumtemperatur på 0-40 °C og mellem 20 % relativ fugtighed og 90 % relativ fugtighed. Udstyret skal bruges i en højde på < 2000 m.

Beskyt Waoo TV-boksen og strømadapteren mod fugt og støv.

Sæt ikke Waoo TV-boksen eller strømadapteren på bløde møbler, gulvtæpper, skrøbelige overflader som antik træ eller finertræ eller på overflader, der er temperaturfølsomme, dette for at undgå ændringer i farver og skader på overfladen.

Anbring Waoo TV-boksen og alle dele, herunder strømadapteren, væk fra varme og sol (f.eks. væk fra radiatorer, vindueskarme og andet elektrisk udstyr, som kan blive varmt), og undgå altid ekstreme temperaturer.

Anbring ikke lysende genstande som stearinlys på enheden og strømadapteren.

Advarsel

Hvis Waoo TV-boksen eller strømadapteren ser ud til at være beskadiget, skal brug deraf straks ophøre. Hvis det er sikkert at gøre det, skal enheden slukkes, og stikket trækkes ud af stikkontakten.

Det er vigtigt at undgå beskadigelse af ledningen

- Træk altid ledningen ud ved at holde på stikket (ikke ledningen)
- Brug kun den strømadapter, der leveres med Waoo TV-boksen. Ledningen og stikket må ikke udskiftes
- Ledningen må ikke bøjes eller snos
- Hold ledningen væk fra varmekilder (som radiatorer), så plastbelægningen ikke bliver beskadiget
- Sørg for, at der altid er nem adgang til netstikket. Som en sikkerhedsforanstaltning fungerer strømadapterens netstik ved risiko for fare som afbryder for 230V-forsyningen
- Hold kablerne uden for små børns rækkevidde.

Identifikationsoplysningerne sidder på strømforsyningsenheden og på produktets bund eller yderside.

Sådan undgås elektrisk stød og brandfare

Åbn ikke selve Waoo TV-boksen eller strømadapteren.

Sæt ikke metal eller brændbare genstande ind i den. Brug ikke strømstikket eller strømadapteren med våde hænder.

Hiv enheden ud af stikkontakten, inden der tilsluttes (eller frakobles) kabler.

Klem ikke kablet ved at anbringe genstande ovenpå eller ved at gå på det eller køre noget over.

Tilkobles strømadapteren forkert, kan det medføre periodisk afbrydelse og risiko for brand eller elektrisk stød.

Ethernet-porten er beregnet til at sluttes til indendørs kabelkredsløb, der udelukkende sidder inde i den bygning, hvor enheden er installeret og ikke er jordet til et andet jordnet.

Undgå kraftige mekaniske stød. Enheden må ikke bruges, hvis den er beskadiget.

Hvis der kommer underlige lyde fra stikkontakten, strømadapteren eller ledningen, hives strømadapteren ud af stikkontakten med alle nødvendige sikkerhedsforanstaltninger for at undgå elektrisk stød.

Sådan undgås beskadigelse af Waoo TV-boksen

Hvis din Waoo TV-boks ikke virker ordentligt, skal brug deraf ophøre for at undgå alvorlig beskadigelse.

Hiv den ud af stikkontakten i tilfælde af tordenvejr.

Stikforbindelser må kun strammes manuelt uden brug af værktøjer. Stikforbindelserne kan beskadiges, hvis de strammes for meget.

Ved tilslutning af en perifer USB-enhed skal der tages hensyn til indsættelsen. Brug aldrig tvang.

Genanvendelse af elektronisk udstyr

Producenten går meget op i bevarelse af miljøet. Producenten ønsker at bruge systemer, der passer på miljøet, og har derfor vedtaget at integrere en miljøindsats i produkternes livscyklus fra fremstilling til ibrugtagning, brug og bortskaffelse.

I forbindelse med bæredygtig udvikling anbefales på det stærkeste at reducere det affald, der skal bortskaffes, via genanvendelse, genbrug og energigenvinding.

Waoo TV-boksen, fjernbetjeningen og andre enheder er kategoriseret som elektrisk eller elektronisk udstyr i henhold til direktiv 2012/19/EU om affald af elektrisk og elektronisk udstyr (WEEE).

For at fremme genbrug af disse enheder, som indeholder stoffer, der kan være farlige for menneskers sundhed og for miljøet, bedes de lokale sorteringsregler for denne slags affald overholdes.

Europæiske bestemmelser henviser til selektiv bortskaffelse af produkter, der er elektrisk og elektronisk udstyr:

[MULIGHED 1]

- Ved indsamlingssteder, der lokalt er gjort tilgængelige for dig (afleveringscentre, selektiv indsamling etc.).
- Ved salgsstedet ved køb af lignende udstyr.

På den måde kan du være med til at genbruge og opgradere affald af elektrisk og elektronisk udstyr, som kan påvirke miljøet og menneskers sundhed.

[MULIGHED 2]

Receiveren tages tilbage uden omkostninger og genbruges af forhandleren af det elektriske og elektroniske udstyr inden for grænserne for den mængde og type udstyr, der er købt hos dem.

Bemærk: Når fjernbetjeningens batterier er brugt, skal de bortskaffes ved at aflevere dem på det rette indsamlingssted. De må ikke smides ud sammen med husholdningsaffaldet.

Direktiv om begrænsning af anvendelsen af visse skadelige stoffer i elektronisk udstyr (ROHS)

Receivoren sammen med de medfølgende batterier overholder direktivet i forbindelse med RoHS - farlige materialer som bly, kviksølv og kadmium bruges ikke. Derved undgås miljømæssige farer og risici for personalets sundhed ved genbrugscentrene. Fjernbetjeningens batterier kan nemt tages ud. Vi henviser til direktivet (2011/65/EU).

Juridiske oplysninger

Direktiv om radioudstyr og overensstemmelseserklæring



Vi erklærer, at radioudstyrstypen Wao TV-boks overholder direktiv 2014/53/EU. EU-overensstemmelseserklæringens fulde tekst kan læses på www.support.sagemcom.com/en under "Support" søg på "DIW3930".

Oplysninger om ekstraudstyr:

Dit elektriske udstyr kan omfatte følgende elementer afhængig af den købte model:

1. En strømforsyning
2. Selve enheden
3. En fjernbetjening
4. HDMI-kabel eller Ethernet-kabel

Wi-Fi RED-erklæring

Denne enhed er blevet evalueret, og det er påvist, at den overholder de europæiske retningslinjer, når den installeres og betjenes med en afstand på min. 20 cm. mellem enheden og dig.

Begrænsninger

Radioudstyrstypen er underlagt begrænsninger når det befinder sig i følgende markeder:

Belgien (BE), Bulgarien (BG), Tjekkiet (CZ), Danmark (DK), Tyskland (DE), Estland (EE), Irland (IE), Grækenland (EL), Spanien (ES), Frankrig (FR), Kroatien (HR), Italien (IT), Cypern (CY), Letland (LV), Litauen (LT), Luxembourg (LU), Ungarn (HU), Malta (MT), Holland (NL), Østrig (AT), Polen (PL), Portugal (PT), Rumænien (RO), Slovenien (SI), Slovakiet(SK), Finland (FI), Sverige (SE), Nordirland (UK(NI)), Norge (NO), Schweiz (CH), Island (IS), Tyrkiet (TR), Lichtenstein (LI).

Betjening i båndet 5.15- 5.35GHz er begrænset til indendørs brug alene.

Oplysninger om radiotransmission

Frekvensområde (MHz)	Maks. effekt i området (mW)
2400 - 2483,5 MHz	100 mW
5150 - 5350 MHz	200 mW
5470 - 5725 MHz	1 W

Oplysninger om strømforbrug og strømforsyning

OPLYSNINGER ANGÅENDE ENERGIEFFEKTIVITET (i henhold til Europa-Parlamentets direktiv 2009/125/EF)

- Strømforbrug målt i Active Mode (aktiv tilstand): < 12 W.
- Strømforbrug målt i Network Standby Mode (standbytilstand for netværk): < 2 W.

Den trådløse kommunikation kan deaktiveres via menuen "Settings" (indstillinger).

KOMMISSIONENS FORORDNING (EU) 2019/1782 af 1. oktober 2019 om fastlæggelse af krav til miljøvenligt design af eksterne strømforsyninger i henhold til Europa-Parlamentets og Rådets direktiv 2009/125/EF og om ophævelse af Kommissionens forordning (EF) nr. 278/2009

	Nr. 191439311-xx	Nr. 191439494-xx
Producentens navn eller varemærke, registreringsnummer og adresse	Sagemcom Broadband SAS FR10 440294510 CS 50001, 92848 RUEIL CEDEX-France	
Modelidentifikator	ADS-12FQA-12 12012EPG-H	NBC12C120100VE
Indgangsspænding	200 - 240 V	200 - 240 V
Indgangsfrekvens, AC	50/60 Hz	50/60 Hz
Udgangsspænding	12,0 V DC	12,0 V DC
Udgangsstrøm	1,0 A	1,0 A
Udgangseffekt	12,0 W	12,0 W
Gennemsnitlig effektivitet i aktiv tilstand	83,26 %	83,26 %
Effektivitet ved lav belastning (10 %)	73,26 %	73,26 %
Strømforsøg ved ingen belastning	0,075 W	0,075 W

Licenser

Fremstillet under licens fra Dolby Laboratories. Dolby, Dolby Audio, Dolby Vision og det dobbelte D-symbol er varemærker tilhørende Dolby Laboratories.

Ordene HDMI og HDMI High-Definition Multimedia Interface og HDMI-logoet er varemærker eller registrerede varemærke tilhørende HDMI Licensing Administrator, Inc.

Google™, Android og Android TV er varemærker tilhørende Google LLC.

Wi-Fi® er et registreret varemærke tilhørende Wi-Fi Alliance

Dækket af ét eller flere patentkrav, der er angivet på patentlist.hevcadvance.com.

Dette produkt er i henhold til AVC-patentporteføljelicensen givet i licens til personalet og en forbrugers ikke-erhvervs-mæssige brug til følgende formål: (i) indkode video i overensstemmelse med AVC-standarden ("AVC-video") og/eller (ii) afkode AVC-video, som er indkodet af en forbruger, der beskæftiger sig med en personlig og ikke-erhvervs-mæssig aktivitet og/eller blev indhentet fra en videoudbyder, der har licens til at udbyde AVC-video. Ingen licens meddeles eller indebæres til anden brug. Yderligere oplysninger kan ses på MPEG LA, LLC se www.mpegla.com

Produktet indeholder teknologi, der er genstand for visse immaterielle rettigheder tilhørende Microsoft. Brug eller forhandling af denne teknologi ud over produktet er forbudt uden den rette licens/de rette licenser fra Microsoft.

Ejere af indholdet bruger adgangsteknologien for indhold, Microsoft PlayReady™, til at beskytte deres immaterielle rettigheder, herunder copyrightbeskyttet indhold. Denne enhed bruger PlayReady-teknologi til at tilgå indhold, der er beskyttet af PlayReady og eller WMDRM. Såfremt enheden ikke underbygger begrænsningerne for brug af indhold korrekt, kan ejerne af indholdet forlange, at Microsoft inddrager enhedens evne til at forbruge indhold, der er beskyttet af PlayReady. Inddragelse bør ikke vedrøre ubeskyttet indhold eller indhold, der er beskyttet af anden adgangsteknologi for indhold. Ejerne af indhold kan kræve, at du opgraderer PlayReady for at kunne tilgå deres indhold. Såfremt du afviser en opgradering, vil du ikke kunne tilgå indhold, der kræver opgraderingen.

Alle andre mærker og logoer er varemærker eller registrerede varemærker tilhørende deres respektive ejere.



DANMARKS FØRENDE LEVERANDØR AF INTERNET, TV, STREAMING OG TELEFONI VIA FIBERNETTET

Bag Waoo står nogle af landets største, lokale fibernetselskaber, som har slået sig sammen for at bringe den ultimative, digitale løsning til vores kunder. Vores størrelse og erfaring betyder, at vi kan tilbyde dig de mest innovative og fremtidssikrede løsninger – naturligvis til konkurrencedygtige priser.

Waoos produkter på internet, TV, streaming og telefoni leveres af dit lokale fibernetselskab, som også står for rådgivning, installation, support og kundeservice.

Kontaktinformation

Du kan kontakte dit fibernetselskab, hvis du har spørgsmål i forbindelse med installationen af din Waoo TV-boks.

Find kontaktinformation på wao0.dk/kontakt



253930541