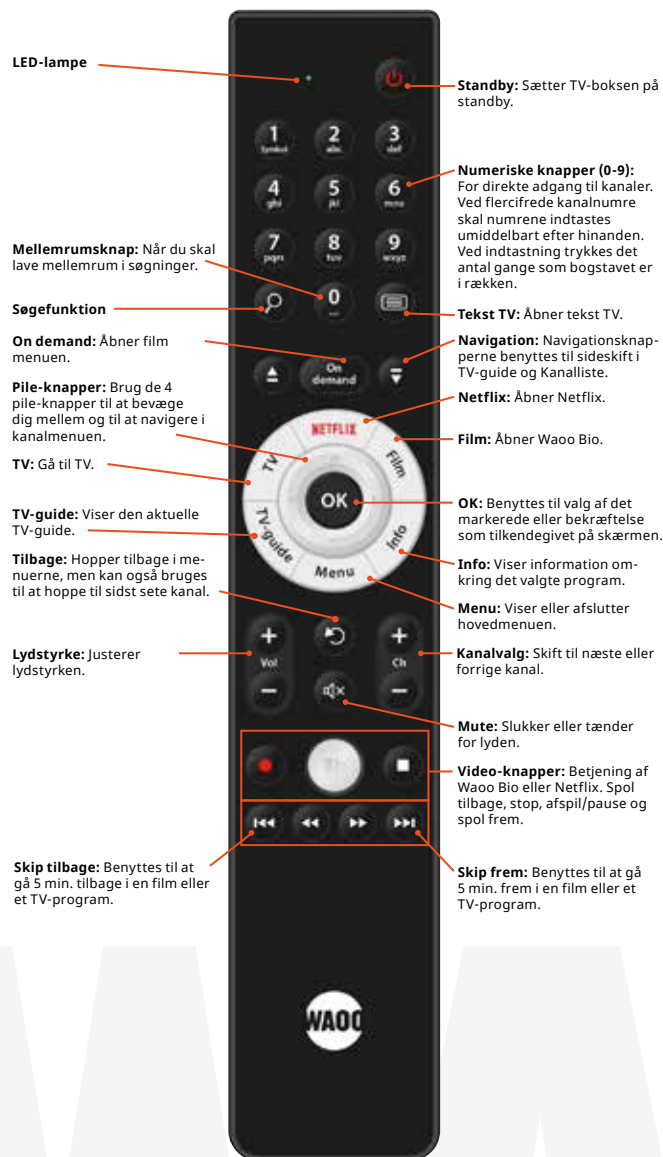
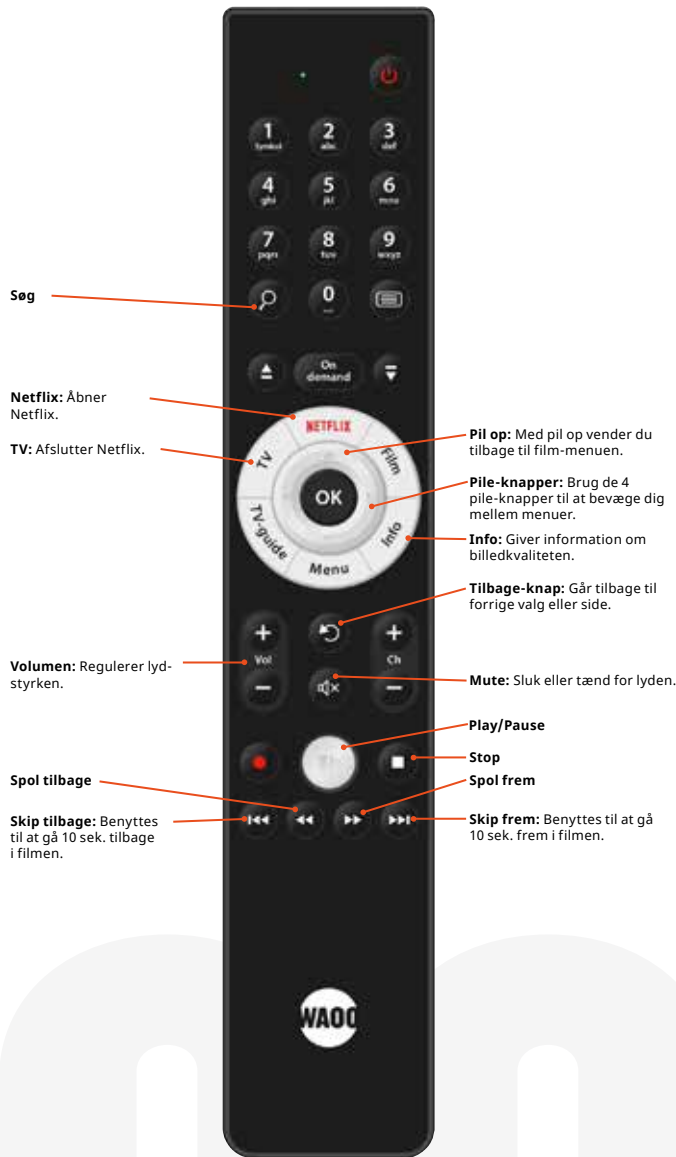


# SÅDAN BETJENER DU WAOO TV



# SÅDAN BETJENER DU NETFLIX



# GUIDE TIL DIN WAOO TV-BOKS

Få TV-oplevelser i 4K-kvalitet med Wao's trådløse TV-boks!

AIRTIES 7410X



NETFLIX

YouTube



FIBERBREDBÅND • TV • TELEFONI

## WAOO BIO - DIN HJEMMEBIOGRAF

### Lej film med fjernbetjeningen

I Wao Bio kan du altid leje de nyeste premiefilm og gamle klassikere med blot få tryk på fjernbetjeningen. Du får adgang til filmene i 48 timer, hvorefter de afleverer sig selv.



Tryk på knappen **Film** på fjernbetjeningen.

Vælg mellem de forskellige kategorier og genrer eller søg efter bestemte film eller skuespillere.

Navigér med piletasterne omkring OK og tryk **OK**, når du har fundet en film, som du ønsker at se.

Skriv evt. din adgangskode til Wao Bio her

Har du ikke ændret koden, er den 0000

## NETFLIX

### Se masser af serier og film i knivskarp HD og 4K

Få nem adgang til Netflix direkte på dit TV med din TV-boks fra Wao.

- Køb abonnement på TV-boksen eller på [wao.dk/netflix](http://wao.dk/netflix), hvis du ikke allerede er Netflix-kunde eller log ind med dit eksisterende Netflix-abonnement.
- Navigér nemt rundt i Netflix' store katalog af serier og film med din fjernbetjening fra Wao



Tryk på Netflix-knappen på fjernbetjeningen.

Tryk på TV for at afslutte Netflix.


## YOUTUBE

### Find hurtigt og nemt videoer - og se dem i 4K

Gå direkte på YouTube på dit TV med din TV-boks fra Wao, hvor du også finder 4K-indhold.



Tryk på knappen **Menu** på fjernbetjeningen.

Vælg  **TV On Demand** i menuen og vælg herefter YouTube.

## KANALBUTIK

### Køb kanaler med fjernbetjeningen

Køb Wao Frit Valg Pakker og Wao Frit Valg Kanaler med få tryk på din fjernbetjening og få adgang til kanalerne med det samme.



Tryk på knappen **Menu** på fjernbetjeningen.


Vælg  **Kanalbutik** i menuen.

Frit Valg Kanaler kan du bestille enkeltvis, og du betaler naturligvis kun for den periode, du har kanalen. Efter 30 dage kan du afbestille kanalen i Kanalbutikken. Der er ingen gebyrer forbundet med bestillingerne.


## WAOO TV-ARKIV

### Se eller gense programmer

Åbn TV-guiden for at få et overblik over dine kanaler. Er du gået glip af en udsendelse, som har været vist inden for de seneste 48 timer, så er det nemt at finde den igen.



Tryk på **TV-guide** på fjernbetjeningen. Navigér med piletasterne omkring **OK** for at komme tilbage i tid.

Hvis der er en  ud for kanalnavnet, kan du finde programmer op til 48 timer bagud. Brug piletasterne for vælge det ønskede program og tryk **OK** 2 gange. Hvis et program er med grå tekst, har Wao ikke rettighed til at vise det igen.

## TV ON DEMAND - FRA DR OG TV 2

### Se eller gense programmer

Er du gået glip af en udsendelse, har du mulighed for at finde den igen.



Tryk på knappen **Menu** på fjernbetjeningen.

Vælg  **TV On Demand** i menuen.

Vælg mellem de forskellige on demand kataloger.

Du har adgang til DR TV, og har du tilkøbt TV 2 PLAY Hele Pakken, har du også adgang til denne.

Navigér med piletasterne omkring OK og tryk **OK**, når du har fundet en udsendelse, som du ønsker at se.

## START FORFRA


### Sådan starter du et TV-program forfra

Er du kommet for sent til dit yndlingsprogram? Bare rolig. Du kan starte forfra på programmer med Start Forfra-funktionen.

Tryk på fjernbetjeningen  og udsendelsen starter forfra.

## PAUSE

### Har du brug for et break, tryk Pause

Har du brug for at hente en kop kaffe midt i en spændende TV-udsendelse, kan du trykke på knappen  på fjernbetjeningen, for at pause den udsendelse du ser - eller for at starte udsendelsen igen.

## ANDRE FUNKTIONER

### 4K/UHD TV-boks

Med denne TV-boks kan du med dit 4K TV, opleve den knivskarpe opløsning i de udsendelser der sendes i 4K. Du kan eksempelvis se et stort udvalg af 4K-indhold på Netflix.

### RF fjernbetjening

TV-boksen og fjernbetjeningen understøtter både infrarød (IR) og radiofrekvens (RF). RF betyder, at du kan gemme boksen væk i et skab, og stadig styre den med din fjernbetjening.

### Trådløs

Denne TV-boks kan enten modtage signalet med netværkskabel eller trådløst. Det forudsætter, at du har et Wao Smart WiFi-sæt. Se installationsguide for opsætningen.

**Vil du vide mere?** Læs mere på [wao.dk/vejledninger](http://wao.dk/vejledninger)